

# 스리랑카 국가협력전략

## Country Partnership Strategy for the Democratic Socialist Republic of Sri Lanka

2016. 12.

### 관계부처 합동

동 전략은 수원국 정부와의 긴밀한 협의 하에 작성되었으며, 국내 및 수원국 현지의 상황에 따라 변경 가능함

# 목 차

I. 원조 성과평가 .....	1
II. 수원국 분석 .....	4
1. 수원국 개발현황 .....	4
2. 수원국의 국가개발전략 .....	10
3. 수원체제 및 공여국간 협력체제 .....	11
III. ODA 추진시 고려사항 .....	12
IV. 우리나라의 지원계획 .....	13
1. 기본방향 .....	13
2. 중점협력분야 .....	16
3. 분야별 지원방안 .....	20
4. 결과물 .....	24
V. 이행전략 .....	25
1. 협력방안 .....	25
2. 원조효과성 제고 방안 .....	26
VI. 모니터링 및 평가방안 .....	27
1. 모니터링 방안 .....	27
2. 평가 방안 .....	28

# I. 원조 성과 평가

## □ 스리랑카 제1차 국가협력전략(2013-2015) 개요

- 우리나라의 對스리랑카 1차 국가협력전략(이하 CPS)은 스리랑카의 10개년 국가개발계획 (Mahinda chintana '06-'16\* : Vision for a New Sri Lanka)의 성공적인 수행에 협력·기여함으로써, 스리랑카의 균형적이고 지속적인 발전과 빈곤퇴치에 공헌하고 양국 간 우호와 교류협력을 증진하고자 함.
- 목표 달성을 위하여 도로 개선, 수자원 및 신재생에너지, 기술직업 교육훈련 및 중등교육 개선 및 공공행정을 중점협력분야로 선정하고, 총 지원 금액의 최소 70% 이상을 중점프로그램에 지원하기로 함.

<스리랑카 제1차 CPS의 중점협력분야별 자원 배분 계획>

구분		자원 배준 비중	
		무상 지원	유상 지원
중 점 협 력 분 야	지역 균형 발전을 위한 경제·사회 기반 시설 강화 ⇒ 도로 개선, 수자원 및 신재생에너지 개발 등	20	70
	인적자원 개발을 통한 균형적 산업 발전 및 국가 경쟁력 강화 ⇒ 기술직업교육훈련 및 중등교육 개선	30	
	행정제도 개선 및 정부 역량 강화를 통한 공공부문 생산성 제고	20	
기타프로그램		30	30
<b>총 계</b>		<b>100</b>	<b>100</b>

## □ (총괄) 지난 5년(2010-2014)간 약 23개 부처·기관에서 총 2억6,400만 달러를 지원함.

- 무상원조사업으로 동 기간 약 4,700만 달러를 지원하였으며, 연평균 980만 달러에 해당함.

\* 기능대학(CoT) 및 훈련원(TC) 자동차공과 개선사업(2013-2015/ 300만불), 북부 킬리노치지역 학교건축사업(2011-14/ 500만불), 500kw급 계통연계형 태양광 발전사업(2009-2010/ 300만불), 폐기물 통합관리시스템 구축사업(2008-2013/ 450만불) 등

- 유상원조사업으로는 최근 5년간 약 2억 달러가 승인되었으며, 상수도, 도로 등 인프라 부문에 대한 꾸준한 지원이 이뤄짐.

<한국의 對스리랑카 지원 추이(2010-2014)>

(백만 달러, 명목가격)

연도		2010	2011	2012	2013	2014	계
무상	승인	9.59	12.98	8.54	15.71	16.27	63.09
	집행	11.61	11.48	9.86	14.61	13.78	61.34
유상	승인	33.54	26.05	11.13	78.69	51.08	200.49
	집행	36.31	36.24	47.39	36.45	38.28	194.670
계(집행)		47.92	47.72	57.25	51.06	52.06	256.01

자료: OECD 통계

- (분야) 2010-2014년 對스리랑카 ODA 지원 금액 기준, 운송 및 저장, 식수공급 및 위생, 교육, 통신, 공공행정 및 시민사회 순으로 상위 분야를 차지함.

<한국의 對스리랑카 분야별 지원 현황(2010-2014)>

(백만 달러, 집행액, 명목가격)

구분	운송 및 저장	식수공급 및 위생	교육	통신	공공행정 및 시민사회	다부문	기타
금액	101.87	72.31	23.74	6.75	8.38	6.40	8.58
비율	44.67	31.71	10.41	2.96	3.67	2.81	3.77

자료: OECD 통계

- 전략 이행 여부

- 우리나라의 對스리랑카 원조사업 중 제1차 CPS 적용 기간 (2012-2014) 동안 중점분야에 82%\*가 지원돼 목표인 70%를 달성함.

- \* 경제사회인프라(도로 44%, 식수 34%), 인적자원개발(교육 10%), 거버넌스 (ICT 2%, 공공행정 2%)
- 1차 CPS 이행 기간 동안, CPS에 부합하는 對스리랑카 개발사업 선정이 이루어짐.
- 경제사회인프라에 지원이 집중된데 반해 거버넌스 개선을 위한 지원 비중은 적었음.
- 스리랑카 신정부(2015년 1월 수립)는 구정부의 대규모 인프라 사업(특히, 중국 차관사업)에 대해 전반적인 재검토 중임.
- 2015년 8월 총선으로 정부 내각 수립 후 국가개발계획은 지연되었으나 2016년 11월 발표됨으로써 이미 합의된 신규프로젝트가 본격적으로 추진될 것으로 전망됨.

## II. 수원국 분석

### 1 수원국 개발현황

#### □ 일 반

- (개황) 인도의 남동쪽, 인도양에 위치한 섬나라로 싱할리족(75%)과 타밀족(11%) 등으로 구성되었으며 인구는 21백만 명(2015년)임.
- (정치) 2009년 내전 종식 후 2011년 국가 비상사태가 해제되었음에도 불구하고, 내전 당시 타밀족 민간인 학살 의혹에 대한 정부의 강경 대응으로 싱할리족과 타밀족 간 갈등이 완전히 해소되지 않았으며 정부도 테러방지법 강화 등 경계를 늦추지 않고 있음.
  - 이원집정부제(대통령제+의원내각제) 국가로 2005년 이후 라자팍세 대통령이 장기 집권했음.
  - 2015년 1월, 마이트리팔라 시리세나 대통령이 7대 대통령으로 선출된 후 제19차 개헌을 통해 대통령 임기를 6년 단임제로 수정함.
- (국제관계) 라자팍세 前대통령은 친중 편향정책을 펼쳤으나, 現 시리세나 정권은 중국에 편중된 경제교류를 피하기 위해 미국, 유럽, 일본, 인도와의 경제적 교류를 증진시키고 있음.
- (빈곤감소) 스리랑카의 국가 빈곤선 이하 비율은 15.2%(2006)에서 6.7%(2013)로 감소하는 등 경제성장과 함께 빈곤 감소에도 진전이 있었음.
- (MDG 달성) 절대빈곤감소는 이미 달성하였고, 보편적 초등교육 확대, 유아 사망률 감소, 임산부 건강 개선 등의 목표는 달성할

것으로 예상되나, 양성평등, 질병 퇴치, 지속가능 환경보호, 개발을 위한 협력 구축 부분에서는 다소 개선이 필요한 부분이 있다고 판단됨.

## □ 경 제

<스리랑카 주요 경제지표>

	경제지표	단위	2012	2013	2014	2015 <sup>e</sup>	2016 <sup>f</sup>
국내경제	GDP	억 달러	594	675	749	795	863
	1인당 GDP	달러	2,874	3,239	3,574	3,768	4,061
	경제성장률	%	6.3	7.3	7.4	6.5	6.5
대외거래	경상수지	백만 달러	-3,981	-2,540	-2,018	-1,566	-1,745
	FDI 순유입	"	877	867	877	1,190	1,665
	외환보유액	"	6,378	6,611	7,316	6,554	-

자료: 한국수출입은행(2016)

주: e=estimate, f=forecast

- **(거시경제)** 2009년 내전 종식 이후 인프라투자 확대, 관광업 호조에 힘입어 7% 이상의 높은 경제성장률을 달성하였으나, 최근 성장세가 둔화됨.
  - 건설업 및 관광업 성장, 해외근로자 송금액 증가로 인한 민간소비 회복, 인프라 투자 확대 등이 긍정적으로 기여함.
  - 스리랑카는 저소득수준, 탈세, 1차 상품 등 부가가치가 낮은 품목의 수출, 원자재나 석유 수입 등으로 인해 만성적 재정 적자를 겪고 있음.
  - 스리랑카 정부는 세율 인상, 조세기반 확대 등 조세 행정 개선과 수출장려 정책 등을 통해 재정 적자 감소를 위해 노력하고 있음.
- **(대외거래)** 내수시장이 작고 수입 의존도가 높아 시장개방, 외국인 직접투자 유치, 관광산업 개발 등의 자구책을 강구중임.

- 내전에 따른 산업기반 약화로 1차 상품이나 부가가치가 낮은 차, 섬유 및 의류 등을 주로 수출하는 한편, 원자재, 석유, 2차 상품 등을 수입하고 있어 만성적 상품수지 적자를 기록함.

\* 관광업 호조, 해외근로자 송금 증가를 통해 경상수지 적자는 점차 감소하고 있는 추세임.

\* 주요수출품(2014) : 섬유 및 의류, 차, 고무제품, 보석류, 코코넛

\* 주요수입품(2014) : 석유, 섬유, 기계·운송장비, 광물, 식료품

○ **(산업구조)** 건설업, 관광업 등 서비스 부문에 대한 의존도가 높으며, 섬유 및 의류 부문을 제외하고 제조업 기반이 매우 취약함.

- 관광산업이 주요산업으로 부상하고 있으며, 2009-2015년 간 스리랑카 콜롬보의 외국인 관광객 증가율은 21.1%임.

\* 산업구조(2014) : 서비스업 61%, 제조업 30%, 농업 8%

○ **(국가신용등급)** OECD 국가신용등급은 경제 성장세에도 불구하고 정권 교체 후 IMF 구제금융을 받은 것을 이유로 6등급을 유지함.

\* 무디스(B1, 2015), S&P(B+, 2015)

## □ 사 회

### <스리랑카 주요 사회 지표>

항목	2010	2011	2012	2013	2014	2015
인간개발지수*	0.736	0.740	0.745	0.750	0.757	-
1인당 GNI (Atlas, 달러)	2,430	2,860	3,360	3,490	3,650	3,800
초등학교 순등록률	94.9	95.1	95.4	96.4	97.2	-
초등학교 수료율	99.1	100.4	97.6	98.5	98.0	-
중등학교 순등록률	84.1	85.4	-	-	-	-
중등학교 수료율	97.6	96.6	92.5	95.4	96.2	-
모성사망률(10만명 당)	35.0	33.0	32.0	32.0	31.0	30.0
영유아사망률(5세 미만, 1,000명당)	10.9	10.6	10.4	10.2	10.0	9.8
안전한 식수접근 가능 인구 비율	91.0	92.0	93.0	95.0	96.0	96.0
향상된 위생시설 사용 인구 비율	92.0	93.0	94.0	95.0	95.0	95.0

자료: World Development Indicator, \* Human Development Index



- **(인간개발)** 인간개발지수(HDI)는 꾸준히 상승하여 188개국 중 73위 (2014년, 0.757)로 남아시아 내에서 높은 수준임.

- \* 남아시아 평균 HDI(2014) : 0.607

- **(균형발전)** 1인당 GNI가 크게 성장하여 국민의 전반적인 삶의 질 개선이 이루어 졌으나, 타밀족이 많은 북부 및 동부지역의 빈곤률은 대체로 20% 이상임.

- \* 북부 및 동부지역 제외 빈곤률 : 22.7%(2002) → 6.1%(2012/13)

- \* 지니계수 : 0.41(2002) → 0.40(2006) → 0.36(2009/10) → 0.36(2013)

- 빈곤 가구에 대한 국가 사회보호프로그램(Samurdhi) 도입을 통해 출산, 사고, 질병 등에 대한 지원을 시작하였으나, 효과가 크지 않고 자연재해, 장애, 노령화에 대한 지원은 아직 이뤄지지 않고 있음.

- **(교육)** 무상교육을 오랫동안 실시해 온 스리랑카는 초·중등학교의 등록률 및 수료율 모두 매우 높음.

- \* 초등학교 등록률(97.2%), 수료율(98%)

- 다만, 고등교육의 경우 질적 향상을 위한 재정 보충이 필요한 상황이며, 교육에 투자되는 예산은 2013년 기준 약 2% 수준으로 높지 않고, 교사 (외국어, 기술 분야) 수가 부족한 것으로 나타남.

- **(보건)** 무상 보건서비스를 제공하는 등 사회보호 시스템이 비교적 양호하나, 재정 부족으로 인한 서비스 지원 부족 문제가 남아있음.

- 아동영양 결핍, Dengue열과 콜레라 등 유행성 질병 발병 해소가 필요 하며, 최근 고령화에 따른 노인보호서비스 제공 필요가 대두됨.

## □ 인프라

- (전체) 스리랑카의 인프라부문 경쟁력 순위는 73위\*로 교통 및 전력 부문 개선이 필요함.

\* 2016-2017년 글로벌경쟁력지수 중 인프라 부문 : 3.95(138개국 중 73위)

- (도로) 도로의 이용률(여객의 90%, 화물의 98%)은 매우 높은 반면 도로의 50% 이상이 재건 또는 개선이 필요한 상태임.

- 도시 인구가 급격히 늘어날 것으로 전망되면서, 기존 도로망을 개선, 확장할 필요가 있음.

- (항만) 콜롬보 항구는 지리적 이점을 바탕으로 스리랑카의 총 90%의 화물을 담당하며 남아시아의 중심 항구로 성장 중임.

- 한편, 스리랑카는 중국의 '일대일로(一帶一路)'의 하나인 '21세기 해양실크로드(일명 진주목걸이 전략\*)'의 거점지역으로 중국은 최근 스리랑카 남부의 함반토타를 인도양 거점항구로 개발하고 있음.

\* 중국이 파키스탄·미얀마·방글라데시·스리랑카 등 인도양 주변국가에 대규모 항만을 건설하려는 전략

- 함반토타 항구 건설 시, 남아시아 전역의 수출품들이 이곳을 거쳐 아프리카, 중동, 유럽에 수출될 전망으로 스리랑카 경제발전에 획기적으로 기여하게 될 전망이다.

- 연 8%로 빠르게 성장하고 있는 콜롬보 항구에 대한 수요를 감당하기 위해 최근 신항만을 건설하였으나 신항만과 산업단지를 연결할 도로·철도 등 육상교통 인프라 개선이 필요함.

- (상하수도) 빠른 도시화로 인한 상하수도 및 위생 인프라 부족으로 도시 환경 악화, 환경오염 등의 문제를 야기함.

- 2012년 기준 스리랑카의 상수도 보급률은 43.5%로 콜롬보(87.3%)나 캔디(57.7%) 등 주요도시를 중심으로 우선 보급되었으며, 개발소외지역인 북부(7.7%)와 사바라가무와(Sabaragamuwa) 주(24.7%)는 보급률이 낮은 편임.

- 도시-지방 간 상하수도 시설 격차 해소를 위한 노력이 필요함.

\* 향상된 식수 접근 가능 인구 비율(2015) : 99%(도시), 95%(농촌)

- (에너지) 스리랑카의 전력생산 능력은 자체적으로 국가 전력수요를 감당할 수 있는 수준이지만, 낙후된 전력시설과 잦은 정전 등으로 전력 수급에 차질이 자주 발생함.

- 총 발전량의 61%(2014년 석유 35%, 석탄 26%)를 화력발전에 의해 생산하고 있어 환경친화적인 LNG발전, 신재생에너지원 활용 확대 등 발전 방식 다양화가 필요함.

- 풍력과 태양에너지를 활용한 발전 보급을 국가 에너지 정책의 우선순위로 선정하고 있음. 에너지 활용 효율성 제고를 통한 전력 보급 개선이 필요함.

## □ 범분야

- (환경) 자연재해, 불법 동식물 채취, 엘니뇨현상 등으로 인해 1,055종 이상의 식물과 해양 자원이 위기에 처해 있음. 기후변화 취약국으로, 홍수나 가뭄 발생으로 인한 환경 피해를 미리 대비해야 함.

- 스리랑카는 헌법에 환경보호에 대한 법령을 포함하고 있으며, 마하 웰리개발·환경부의 환경보호전략(Caring for the Environment 2008-2012)과 국가녹색프로그램행동계획(National Action Plan for Green Lanka Program 2009)을 실행중임.

- (양성평등) 교육이나 보전에 있어서는 양성평등을 달성하였으나, 여성의 노동 및 사회 참여에 있어서는 개선이 필요함.
- \* 남성과 여성의 노동참여율(2013) : 76.4%(남성), 35%(여성)
- \* 여성의 의회점유율(2013) : 5.8%(남아시아 평균: 17.8%)
- \* 스리랑카의 성불평등 지수 (2013) : 0.383(187개 국가 중 73위)

## 2 수원국의 국가개발전략

- 스리랑카는 2016년 11월 대통령의 ‘빈곤감축계획’ 및 총리의 ‘1500일 경제개발계획’을 통해 경제·사회·교육 등 중장기 국가개발목표 달성을 위한 계획 발표
  - (목표) 100만 일자리 창출, 소득증대, 농어촌개발, 중산층 확대
  - (계획) 수출경쟁력 강화, 북·동부 지역 개발, 2개 경제개발지역 (corridor) 집중개발, 교통인프라(공항·항만 포함) 확충, ICT 기반 구축, FDI 활성화 등
- 제조업 기반 강화, 인적자원 역량개발, 농·어업지역 개발 및 수출 기업 육성 등에 초점을 맞추어 잠재성장률 증대
- 열악한 인프라 여건 개선을 위해 교통, 발전 등 기초 인프라 및 신도시 건설 추진
  - 서부지역 메가폴리스 및 경제자유구역(free trade zone) 조성, 글로벌 공급망 연계를 위한 교통인프라(공항·항만 포함) 개발 등
  - 친환경 LNG발전 및 신재생에너지 발전을 통한 전력 생산 확대 및 상수도 접근성 향상\* 등
- \* 2020년까지 상수도 배수관을 전국의 60%까지 확대

### 3 수원체계 및 공여국 협력체계

#### □ 수원 체계

- 스리랑카 정책경제부(Ministry of National Policies and Economic Affairs) 총괄 하에 공여국·기관과의 원조조화를 위해 협력하고 있으며 2013년부터 모든 원조사업에 대해 정책경제부 승인을 의무화함.
- 정책경제부 내의 기획국(Department of National Planning)에서 수요를 취합하여 우선순위를 선정하고 있으며, 이를 토대로 외자국(Department of External Resources)과 공여국·공여기관과의 협의를 통해 기관별 원조 자금을 배분함.
- 정책경제부 내의 개발재정부(Department of Development Finance)가 예산 관련 조율 업무를 담당하고 있으며, 사업관리·모니터링국(Department of Project Management and Monitoring)은 개발사업을 관리·모니터링함.

#### □ 공여국 협력 체계

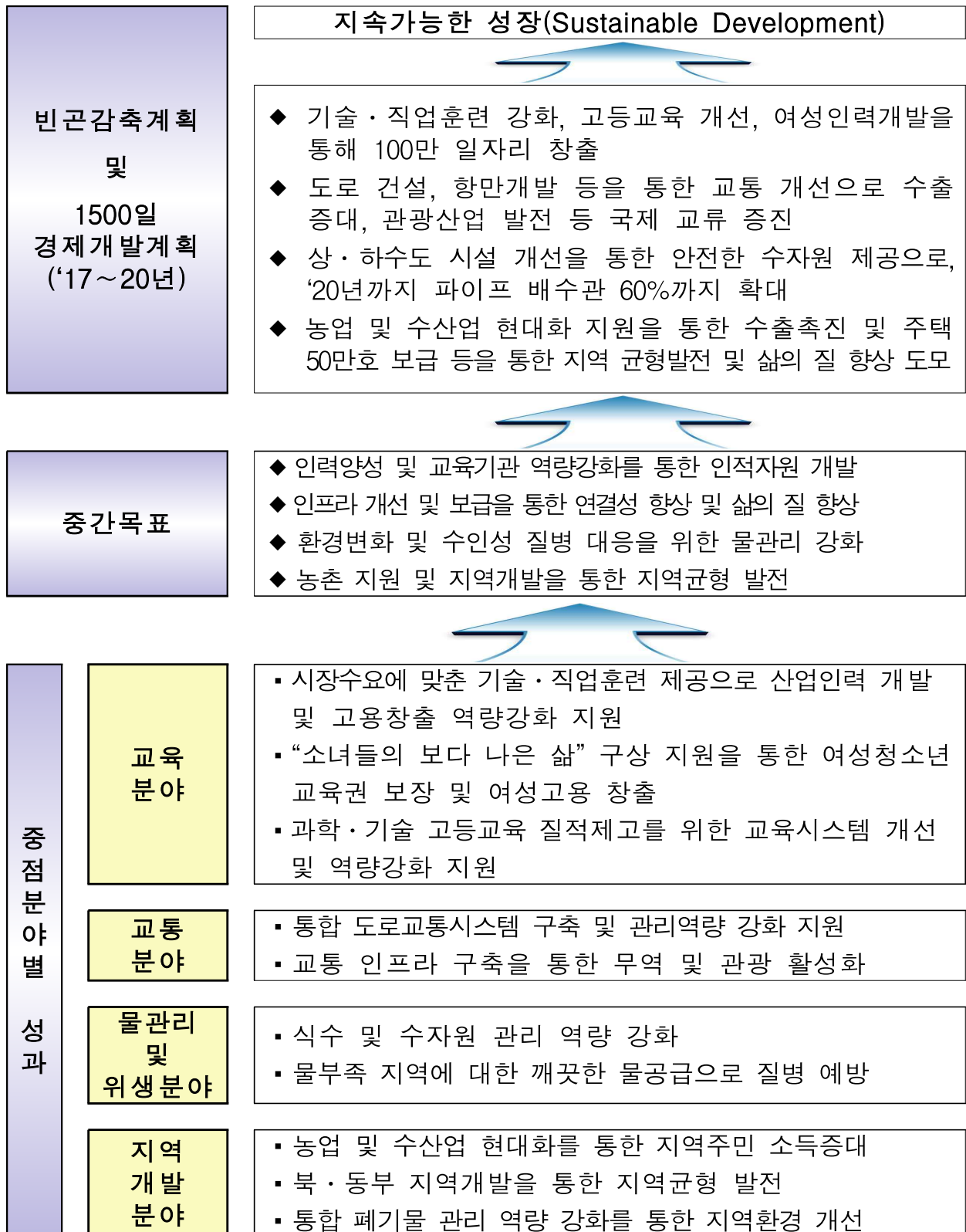
- 2010-2014년간 총 해외원조액은 총지출 기준 50억7,800만달러(무상 17억700만달러, 유상 33억7,100만달러)임.
- 무상원조 및 유상원조 비율은 모두 감소세를 보이고 있음.
- 2010-2014년간 상위 공여국 및 기관은 일본(37%), IDA(17%), 아시아 개발은행(10%), 한국(5%), 호주(5%) 등이 있음.
- 주요 공여국 및 기관의 중점협력분야
  - \* 일본 : 운송 및 저장, 에너지, 식수 및 위생, 어업 등
  - \* 세계은행 : 교육, 식수 및 위생, 에너지 등
- 양자·다자협의체인 개발파트너포럼(Development Partners Forum)과 양자협의체인 양자공여기관그룹(Bilateral Donor Group)을 운영 중이며 이를 통해 스리랑카 정부와 협의 하에 개발협력 사업을 수행함.

### Ⅲ. ODA 추진시 고려사항

- 2015. 1월 정권 교체 및 동년 8월 총선으로 신정부 구성이 완료되었으며, 2016. 11월 발표된 신정부의 국가개발계획을 반영한 안정적인 국가협력전략(CPS) 수립 및 이행이 요구됨.
  - 대통령 소속 스리랑카자유당(SLFP)과 총리 소속 최다의석의 연합국민당(UNP)이 거대 연합정부(Coalition Government)를 구성하여 안정적인 정치개혁을 추진하고 있음.
  - 다만, 前 대통령 친족들의 부정·부패로 경제에 큰 영향을 받아 경제 정상화에 상당한 시일과 진통이 소요될 것으로 예상됨.
- 스리랑카 대내외의 정치동향 및 개발상황을 주시해 제3국 또는 다자 개발협력 파트너십을 구축하는 기회로 활용할 수 있음.
  - 2015년 취임한 시라세나 대통령은 인도, 일본, 미국 등과의 거리를 좁히며 중국을 견제하는 등 친중(親中)정책을 폈던 전임 대통령과 정치적 노선을 달리함.
    - 모디 인도 총리의 국빈 방문이후, 스리랑카 철도 건설에 미화 3억불 차관 지원, 통화스와프 협정 체결, 자유무역협정을 강화한 경제기술협력약정(ETCA) 체결 예정 등 경제 지원과 교류가 확대되고 있음.
  - 개발효과성 제고를 위해 세계은행, 아시아개발은행, 아시아인프라투자은행(Asdian Infrastructure Investment Bank), 남아시아지역협력연합(South Asian Association for Regional Cooperation) 등 다자 공여기관 및 JICA, AFD 등 양자 공여기관 등과의 협력 확대를 고려할 수 있음.
- 스리랑카의 콜롬보는 남아시아 교역의 거점 도시로 자리 잡아, 경제 발전 속도가 더욱 빨리질 전망이다. 이에 민관협력(Private Public Partnership) 모델을 활용하여 민간부문의 적극적인 개발협력 참여를 지원함으로써 개발협력의 폭을 넓혀야 함.

# IV. 우리나라의 지원계획

## 1 기본 방향

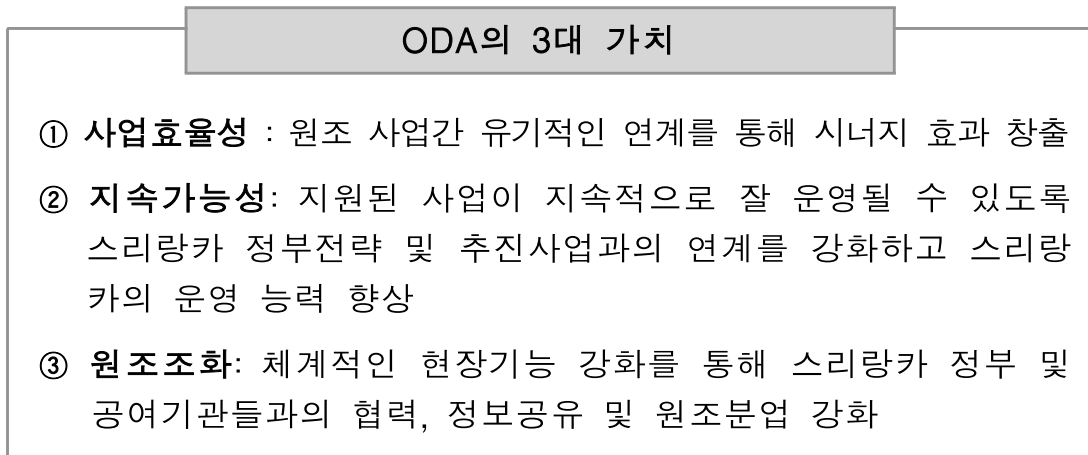


- (지원 목표) 스리랑카의 중장기 국가개발계획(빈곤감축계획 및 1500일 경제개발계획)에 따라 100만 일자리 창출을 통한 “스리랑카의 지속가능한 성장(Sustainable Growth)”을 지원 목표로 설정
  - 중점 협력대상국인 스리랑카의 인적·사회적 자본 육성, 고용·생산성·경쟁력 진흥, 사회·경제 인프라 구축 등 지속가능한 성장이 달성될 수 있도록 지원코자 함.
  
- (중점협력분야 선정기준) 스리랑카 대통령의 빈곤감축계획, 스리랑카 총리의 1500일 경제개발계획, 한국의 원조역량 및 기회·장애요소, 예상 재원규모 등 고려
  
- (중점협력분야) 스리랑카의 개발수요, 우리의 원조역량, 기지원 사업의 원조효과, 타 원조기관과의 협력방안 등을 고려하여 선정, 총 지원 금액의 70%를 집중 지원
  - ① (교육) 고용연계 기술·직업교육 강화 및 과학·기술 고등교육 개선 등 지원을 통해 100만 일자리 창출에 기여
  - ② (교통) 경제성장을 뒷받침할 교통 인프라 구축을 통해 수출 및 관광 등 산업발전 및 지역 간 경제교류 활성화, 빈부격차 해소에 기여
  - ③ (물관리 및 위생) 상·하수도 인프라 구축을 통한 물관리 개선, 물부족 지역에 대한 깨끗한 물공급으로 질병 예방
  - ④ (지역개발) 농업·수산업 현대화를 통한 일자리 창출 및 지역주민 소득증대, 북·동부 지역개발을 통한 지역균형 발전 및 통합 폐기물 관리 역량 강화에 기여



## □ 실행전략

- 對 스리랑카 ODA의 개발효과성(Development Effectiveness) 제고를 위해 사업효율성(Efficiency), 지속가능성(Sustainability), 원조 조화(Harmonization)의 3대 가치\* 추구



## □ 전략 기반

- 원조사업 쉰 과정에서 지속가능개발목표(SDGs), 부산 글로벌 파트너십 이행전략 등 국제원조규범, DAC 권고사항, ODA 선진화방안, ODA 기본계획(2016~2020) 등을 준수

## □ 주요 가정 사항

- 정부 예산 부족 및 거버넌스 취약에 따른 사업 추진 지연 대비
- 기후변화 및 자연재해 취약성에 따른 사업 환경변화 예측 및 대비

**(1) 교육 분야**

## □ 개발 수요

- 스리랑카는 무상교육을 통한 교육의 양적 발전에서 향후 기술·직업교육을 통한 질적 발전으로 변화를 추진하고 있으며 100만 일자리 창출을 위해 고용과 연계된 기술·직업 교육 강화와 산업 기반의 과학·기술 분야 고등교육에 대한 개발수요가 높음.
- 또한, 디지털 경제를 목표로 ICT 지식기반 사회 구축을 위한 교육에 높은 관심을 표명하고 있음.

## □ 한국의 원조역량

- 한국은 교과 과정 내 기술 교육 도입과 산업인력 양성 등 인적자원 개발을 통해 산업화에 성공한 경험을 보유하고 있어, 많은 개발도상국이 이에 관심을 보이고 있으며 직업교육에 있어서도 국제적인 비교우위를 갖춘 것으로 평가
  - \* 니야가마 국립직업훈련원 개선사업 ('06, EDCF)
  - \* 기능대학 및 훈련원 자동차공과 개선사업 ('13, KOICA)
  - \* 스리랑카 기술계 교사양성 및 재교육 사업('15, KOICA)
- 한국은 양질의 교육서비스 제공을 위한 교사양성 및 평가, ICT를 활용한 교육시스템 구축 등의 경험을 통해 우수성을 인정받고 있어, 디지털 경제 등 지식기반 사회 구축에 있어 비교우위가 높은 것으로 평가
  - \* 교육분야 ICT 시스템 구축사업 ('14, KSP-ADB 공동컨설팅)
  - \* 한-UNICEF 교육재건복구사업('12, KOICA)

## [2] 교통 분야

### □ 개발수요

- 스 정부는 서남부 및 북동부로 크게 2개의 축으로 나누어 교통분야 개발을 계획 중으로 고속도로, 항만, 국제공항 등의 신설 및 확장을 통해 물류 촉진 및 국제교역 활성화 추진
- 30년 내전으로 인해 반군이 위치했던 북·동부 지역은 사회·경제 인프라가 매우 취약한 상황으로, 북부와 동부의 중심지인 자프나와 트링코말리까지 교통망 개선을 통해 북·동부지역의 산업발전 촉진 및 일자리 창출을 기대
- 한편, 스리랑카 외화소득원으로 자리매김하고 있는 관광산업 발전을 위해 누와라 엘리아 등 주요 관광지에 대한 도로 신설 및 개선 추진

### □ 한국의 원조역량

- 한국은 국토종합개발계획에 따라 단기간에 전국적으로 도로교통망을 확충하여 지역산업 발전에 성공한 경험과 기술력을 보유하고 있음
  - \* 콜롬보-골(94km) 도로 개선사업('90, EDCF)
  - 라투나푸라-반다라웰라(43km) 도로개선사업('96, EDCF)
  - 발란고다-반다라웰라(57km) 도로개선사업('02, EDCF)
  - 파데니아-아누라다푸라(81km) 도로 개선사업('08, EDCF)
  - 하톤-누와라엘리아(36km) 도로 개선사업('09, EDCF)
  - \* 하톤-누와라엘리아 도로 개보수 타당성 조사('00, KOICA)
  - 푸탈람-트링코말리 도로 개보수 타당성 조사('03, KOICA)
  - 파데니아-아누라다푸라 도로개량 실시설계 사업('05, KOICA)

- 최근에는 첨단 IT기술을 활용한 지능형교통체계 및 도로교통 시스템을 성공적으로 개발·운영한 경험을 바탕으로 해외진출을 추진하는 등 국제경쟁력을 확보함

\* 스리랑카 콜롬보 첨단교통관리시스템 구축 기술지원 사업('13, KOICA)

### **(3) 물관리 및 보건위생 분야**

#### □ 개발수요

- 30년 내전으로 개발이 낙후된 북중부 지역 내 4~7만명의 만성신장질환(CKD\*) 환자를 위해 現대통령은 공여기관을 초대하여 특별회의를 개최(15.7월)하고 상수도 건설, 정수시설 공급 등 지원을 요청한 바 있음

\* CKD : Chronic Kidney Disease

- CKD로 매년 1,000여명의 사망자가 발생하고 있으며, 식수 오염이 주요 요인으로 추정되고 있는 바, 북·중부 지역의 깨끗한 식수 및 위생시설에 대한 수요가 높은 상황임
- 최근 외국관광객 증가로 주요 관광지에 호텔, 리조트, 관광산업 종사자들이 증가하여 물수요가 급증하고 있음

#### □ 한국의 원조역량

- 상수도는 여러 개도국에서 우리나라가 선도적으로 추진하고 있는, 대표적인 개발사업의 하나로 현재 수자원 관련 사업을 정책 우선 순위로 선정하고 동 분야 예산을 증대하는 등 역점사업으로 추진 중

\* 골 광역시 상수도 개발사업 (1차) ('00, EDCF)

골 광역시 상수도 개발사업 (2차) ('04, EDCF)

루후누푸라 상수도 개발사업 ('08, EDCF)

#### [4] 지역개발 분야

##### □ 개발수요

- 스리랑카는 지속가능개발의 토대로 농업, 수산업 기술의 현대화와 인프라 구축을 강조하며 이를 통해 동 지역의 일자리 창출 및 소득 향상에 많은 노력을 기울이고 있음
- 타밀반군이 위치했던 북·동부 지역의 도시 인프라가 매우 낙후되어 있으며 이들 지역내 도시개발을 통한 지역균형발전에 대한 개발 수요가 높음
- 도시인구의 증가로 고체폐기물이 크게 증가하고 있으나 적절한 처리가 이루어지고 있지 않아 관련 질병이 빈번히 발생하고 환경 오염이 심각한 바, 통합 폐기물 관리 시스템 구축 및 역량강화 지원 수요가 많음

##### □ 한국의 원조역량

- 농·수산분야 생산성 향상 및 소득증대를 위한 농·어촌개발 경험과 기술력 보유
- 한국은 풍부한 신도시 개발 및 지역균등개발 경험을 바탕으로 최근 개도국에서 이루어지고 있는 신도시 개발 사업에 많이 참여하여 기술력을 인정받고 있음
- 통합 폐기물 관리 시스템 구축 사업 수행경험 및 분리수거제도 등 수원국과 공유 가능한 개발 경험이 풍부하며, 기후변화대응을 위해 중점지원분야로 선정하여 지원 중

\* 스리랑카 폐기물 통합관리시스템 구축사업 ('08, KOICA)  
고체폐기물관리 마스터플랜 수립을 위한 정책자문 ('15, KSP)

### 3

## 분야별 지원방안

### (1) 교육 분야

#### □ 기본 방향

- 100만 일자리 창출 목표를 효과적으로 달성하기 위해 고용과 연계한 중등교육 내 기술·직훈 교육제도 도입 및 고등교육 내 해양 및 과학·기술 분야 등의 교육강화를 통해 청년실업 문제 해소 지원코자 함
- “소녀들의 보다 나은 삶” 구상 지원을 통해 교육평등 및 여성의 경제활동 참여도 제고
- 스리랑카의 지식기반 사회 구축 수요에 부응한 교육의 질적 제고 및 양질 교육 접근성 향상을 위한 지원 강화 및 他 공여기관과 협력사업 발굴 및 추진

#### □ 한국의 기여 및 실행계획

- 기술계·직훈계 교사양성 및 재교육, 해양대학교 및 과학기술대 건립, 교육용 기자재 공급, 교육 커리큘럼 개발, 한국초청 교육 및 전문가 파견
- “소녀를 위한 더 나은 삶” 구상 지원을 통한 여성청소년 교육권 및 건강권 보장 사업, 여성에 대한 기술·직업훈련 교육 기회 확대 추진
- 디지털 경제 지원을 위한 콘텐츠 개발센터 및 ICT 교육센터 건립 등 인프라 확충, 관련 교사 양성 지원을 통한 ICT 교육의 질 제고, 관련 산업 발전에 기여

## (2) 교통 분야

### □ 기본방향

- 스리랑카 종합 교통개발계획 수립 및 제도개선을 통해, 교통 인프라 및 부대시설 건설, 교통관리시스템 구축, 교통 관련 기관의 역량강화 지원
- 교통인프라 관련 유·무상 사업의 역할 분담 및 연계, 他 공여 기관과의 협력사업 발굴 및 추진

### □ 한국의 기여 및 실행계획

- 스리랑카의 지역 간 경제교류 확대, 국토의 균형 발전, 수출 촉진, 관광 활성화 등을 통한 지속가능한 경제성장에 기여
- 교통인프라 마스터플랜 수립, 교통 인프라 및 부대시설 건설, 운영·관리 및 관련 제도전수 등을 통한 스리랑카 교통 인프라 확충 및 교통분야 역량 강화
- 스리랑카 교통분야 관계자와 개발현안(도시교통 관리 등)에 대한 공동연구 및 문제 해결형 연수 강화

### **(3) 물관리 및 위생 분야**

#### **□ 기본방향**

- 스리랑카의 물관리 개발계획 및 지역개발 계획과 연계하여 물관리 시스템 개선 및 물부족 지역에 대한 깨끗한 물 공급을 통한 질병 예방 지원

#### **□ 한국의 기여 및 실행계획**

- 국가 차원의 물관리 시스템 개선을 통한 인프라 개발·관리, 운영 및 관련 제도 전수 등을 통한 스리랑카 물관리 분야 역량 강화
- 만성신장질환(CKD) 및 물부족을 겪고 있는 북·동부 지역 및 관광객 증대 등 물수요가 급격히 늘어난 지역에 대한 소형정수시스템 설치 및 상수도 인프라 건설

### **(4) 지역개발 분야**

#### **□ 기본방향**

- 농·수산업 생산성 향상 및 식품가공 기술 강화 등 농·어촌개발을 통한 지역 일자리 창출 및 소득증대에 기여
- 낙후된 북·동부 지역 내 도시개발 지원으로 내전으로 인한 피해 회복 및 지역균형 발전에 기여
- 고체폐기물의 적절한 처리를 위한 제도도입·운영, 관련 인프라 및 시스템 구축·운영 지원을 통해 지역 환경 개선 및 기후변화 대응 적극 지원



## □ 한국의 기여 및 실행계획

- 북·동부지역의 어항 개발, 수산식품 가공 및 유통시스템 구축, 준설선 제공 등을 통해 수산업 현대화로 어촌지역 일자리 창출 및 소득증대에 기여
- 농촌 개발 지원, 농업 생산성 향상 기술 지원 및 현지 연구기관 기술력 향상 위한 교육 제공, 농식품가공 기술전수, 농산물 유통·저장 시스템 구축·운영 지원 등을 통한 농촌 지역 소득 증대에 기여
- 지방정부청사 건립, 상수도 인프라 건설 등 스리랑카가 추진하고 있는 북부주 행정도시 건설사업 지원 등을 지역 균형발전에 기여
- 쓰레기분리수거제도 도입 및 운영지원, 유기폐기물 퇴비화 시설 및 재활용쓰레기 처리시설 구축·운영지원, 위생매립지 건설·운영 지원 등 수거에서 처리까지 체계적으로 지원하는 통합(integrated) 고체폐기물 사업 추진

# 4

## 결과물

### 수원국 개발목표(스리랑카 국가개발전략)

: 인적자원 및 경제인프라 개발을 통한 100만 일자리 창출 및 중산층 확대

### CPS 목표

: 스리랑카의 균형적 발전과 빈곤감소, 사회통합에 공헌하고 양국간 우호와 교류협력을 증진

중점 분야	분야별 목표	분야별 제약요인	분야별 성과	평가 지표
교육 분야	<ul style="list-style-type: none"> <li>- 시장수요에 맞춘 기술·직업훈련 제공</li> <li>- 여성청소년 교육권 보장 및 여성고용창출</li> <li>- 과학·기술 고등 교육의 질적 제고</li> </ul>	<ul style="list-style-type: none"> <li>- 시장수요를 제대로 반영하지 않은 직업교육</li> <li>- 교육기자재 및 교사 부족</li> <li>- 열악한 제조업 기반</li> </ul>	<ul style="list-style-type: none"> <li>- 고용연계 교육확대로 일자리창출</li> </ul>	<p><b>CPS 적합성</b> 해당 분야 사업이 CPS 목표 달성에 적절히 발굴되었는지 여부</p> <p><b>사업 정상 추진 여부</b> CPS에 적합한 사업이 추진되었는지 여부</p>
교통 분야	<ul style="list-style-type: none"> <li>- 통합 도로교통 시스템 구축 및 관리역량 강화</li> <li>- 교통 인프라 구축을 통한 무역 및 관광 활성화</li> </ul>	<ul style="list-style-type: none"> <li>- 1~2차선 도로 위주의 열악한 교통인프라</li> </ul>	<ul style="list-style-type: none"> <li>- 지역 간 경제 교류 확대</li> <li>- 수출촉진 및 관광수입확대</li> </ul>	
물관리 및 위생 분야	<ul style="list-style-type: none"> <li>- 식수 및 수자원 관리 역량 강화</li> <li>- 물부족 지역에 대한 깨끗한 물 공급으로 질병 예방</li> </ul>	<ul style="list-style-type: none"> <li>- 북·동부 지역의 열악한 수자원 인프라</li> <li>- 관광지 및 상업지역의 물수요 급증</li> </ul>	<ul style="list-style-type: none"> <li>- 수자원 인프라 개선</li> <li>- 만성신장질환 등 질병 예방</li> </ul>	
지역개발 분야	<ul style="list-style-type: none"> <li>- 농업 및 수산업 현대화</li> <li>- 북·동부 지역개발을 통한 지역 균형 발전</li> <li>- 통합폐기물관리 역량강화</li> </ul>	<ul style="list-style-type: none"> <li>- 낙후된 생산 및 가공·저장 기술</li> <li>- 심각한 지역간 인프라 불균형</li> <li>- 고체폐기물관리 역량 부재</li> </ul>	<ul style="list-style-type: none"> <li>- 농어촌 일자리창출 및 소득 증대</li> <li>- 지역균형 발전 기여</li> <li>- 지속가능 성장지원</li> </ul>	
<p><b>주요 가정 사항</b></p>		<ol style="list-style-type: none"> <li>1. 정부 예산 부족 및 거버넌스 취약에 따른 사업 추진 지연 대비</li> <li>2. 기후변화 및 자연재해 취약성에 따른 사업 환경 변화 예측 및 대비</li> </ol>		

## V. 이행전략

### 1 협력방안

- (민관협력) 민간과 협력을 통해 개발 효과성 및 지속가능성 향상
  - 수출금융 등과 연계된 발전소 및 도로건설 등 대규모 사업에 원조자금 · 정책금융 · 민간투자 등의 패키지형 금융을 활용한 PPP 방식 지원 추진
    - 스리랑카 정부는 '11~'16년 동안 50억 달러 규모의 외자를 투입하여 발전소, 도로 건설, 상수도 보급, 항만개발 등을 추진
  - NGO, 민간기업과 사업 공동 추진 및 사업 간 연계를 통해 효과성 및 지속가능성 제고
- (유·무상 연계) 유·무상 기관의 연계사업 발굴
  - 유·무상 기관간 사업 발굴단계부터 사업정보를 공유하여 조기에 연계가능성을 검토
    - 콜롬보 중앙직업훈련원 및 감파하 고등기술센터 건립사업과 유사한 KSP 연계 성공사례 지속 발굴
    - 무상 기관에서 수행하는 마스터플랜 및 사업타당성 조사에 연계하여 유상사업(EDCF) 지원 추진
  - 유·무상 합동 정책협의를 활성화하여 중점분야별로 원조총괄부처 및 수원부처와 합의된 세부 지원계획을 수립
- (원조조화) 타 원조기관과 긴밀한 협력을 통해 협력사업 발굴 및 상호 시너지 추구
  - 다자개발은행(MDB) 및 국제원조기관과의 원조공여국 협의체 활동을 통해 유망사업 발굴

- 중점분야별 공여기관 협의체에 적극 참여하여 중복 방지, 사업간 연계 강화
- 주재국내 중점협력분야에 대한 한국의 지원 가시성 향상

## 2 원조효과성 제고 방안

- (사업간 연계성 강화) 스리랑카 정부와의 CPS 정책협의 및 프로그램 미션을 통해 사업 발굴 단계부터 국내 및 스리랑카 정책과의 일관성, 분야간·사업간 연계가능성 제고
  - 정책경제부(MoNPEA)를 중심으로 한 협력대상국측 원조총괄 조정 기관 및 재무부(MoF) 등 관련 기관과의 협의 하에 지원 계획 수립
  - 관련 분야별 사업 간 연계, 개발조사, 프로젝트, 기술협력 등 사업 구성 요소별 연계 강화를 통해 비용효과성 및 시너지 효과 극대화
  - 재외공관, 해외사무소 등 현지 ODA 협의 체제를 강화하여 현장에서의 연계·조화된 사업의 발굴 및 추진
- (SDGs 기여) 국제 사회의 새로운 목표로 SDGs가 제시되면서 우리나라의 ODA 정책도 SDGs를 수용하여 정합성 제고 필요
  - 새마을운동 등 한국의 지역개발 경험 전수를 통해 빈곤·기아 종식과 지속가능한 농업 등에 이바지 할 수 있는 실천적 전략 마련
  - ODA 사업 전반에 걸쳐 성평등적 요소를 고려하여 차별해소를 위한 노력을 증진 (아래의 성인지적 관점 적용 권고지침 참고)

### < 성인지적 관점 적용 권고지침 >

- ① 사업 발굴 단계에서는 원칙적으로 성 분석(Gender Analysis)\* 실시
  - \* 성별 노동활동 패턴, 성별간 관계와 여성의 의사결정 참여정도 등을 조사·분석
- ② 사업 설계 단계에서는 성 분석 결과를 감안, 성과지표 및 사업계획에 최대한 구체적으로 명시\*
  - \* 예 : 여성의 우선순위를 반영한 목표 삽입, 성별 분리된 목표치 설정
- ③ 사업 평가·모니터링 단계에서는 산출 및 성과에 대해 성별 영향평가
  - \* 사업의 수혜대상자 및 규모를 가능한 범위 내에서 성별에 따라 분리하여 기술

※ 보다 상세한 내용은 국조실에서 기 통보한 ODA 사업의 성 인지적 관점 적용 지침('15.8.24) 참고

## VI. 모니터링 및 평가방안

### 1 모니터링 방안

- (통합모니터링) 우리나라 ODA사업 전반의 정보 공유 및 추진상황을 모니터링하고 종합 평가를 위해 **통합 모니터링 시스템을 구축·활용**
  - 사업개시 2년 전부터 기관별 예비사업을 공유하여 ODA 사업 발굴 단계부터 사업간 연계방안을 협의하여 지속적인 관리 진행
  - 수원국 ODA 정책협의회를 정례화하고 이 회의를 통해 ODA 사업 모니터링 현황을 공유하고 개선 방안 등을 논의
- (리스크 매트릭스) 주관기관 및 시행기관은 국가별 중점협력분야에 대한 리스크 매트릭스를 작성하여 모니터링 시 이를 적극 활용
  - 리스크 매트릭스는 중점협력분야별 제약요인과 관리 방안을 명시하여 위험 예방과 문제 발생시 신속한 대응이 가능토록 작성
  - 시행기관은 명시된 제약요인에 대한 모니터링 결과를 정기적으로 주관기관에 보고하고 필요시(합동대응 등) 수원국에게도 제공

#### <리스크 매트릭스 예시>

위험 요인	대응 방안	모니터링 시기
1. 정치적 변동 상황 발생	<ul style="list-style-type: none"> <li>○ 사업수행 시 정책지속성과 정치변화요인 분석</li> <li>○ 사업과 연계된 정책의 지속성 여부 모니터링</li> </ul>	정권교체/변동 후 6개월 이내
2. 테러로 인한 자산 피해	<ul style="list-style-type: none"> <li>○ 피해 규모 및 안전상황 점검</li> <li>○ 사업진행 상황 집중 모니터링</li> <li>○ 필요 시 개별사업 일정조정을 통한 효과적 사업관리</li> </ul>	테러 발생 후 2개월 이내
3. 거시경제적 불안상황 발생	<ul style="list-style-type: none"> <li>○ 경제환경변화를 실시간 반영한 원조예산 조정 및 적시 투입</li> <li>○ 필요 시 개별사업 일정조정을 통한 효과적 사업관리</li> <li>○ 사업진행 상황 집중 모니터링</li> </ul>	발생 시 3개월 이내
4. 자연재해 및 전염병 발생	<ul style="list-style-type: none"> <li>○ 자연재해 발생 시 긴급구호 지원 검토</li> </ul>	재해 발생 후

	○ 전염병 발생 시 사업 일정 및 환경 점검 ○ 필요 시 개별사업 일정조정을 통한 효과적 사업관리	2개월 이내
5. 법적·제도적 장애물 또는 변경사항 발생	○ 법적·제도적 장애요인·변경사항 및 사업과의 연계성 분석 ○ 사업진행 계획 변경 필요 검토	발생 시 3개월 이내
6. 수원국 담당 부서 또는 담당자 변경	○ 수원국과의 대화채널 점검 및 재설정 ○ 변경된 담당 부서 또는 담당자에게 브리핑 조속히 실시	분기별
7. 공여국간 협력 약화	○ 공여국 대화채널 확대 모색	분기별

## 2 평가 방안

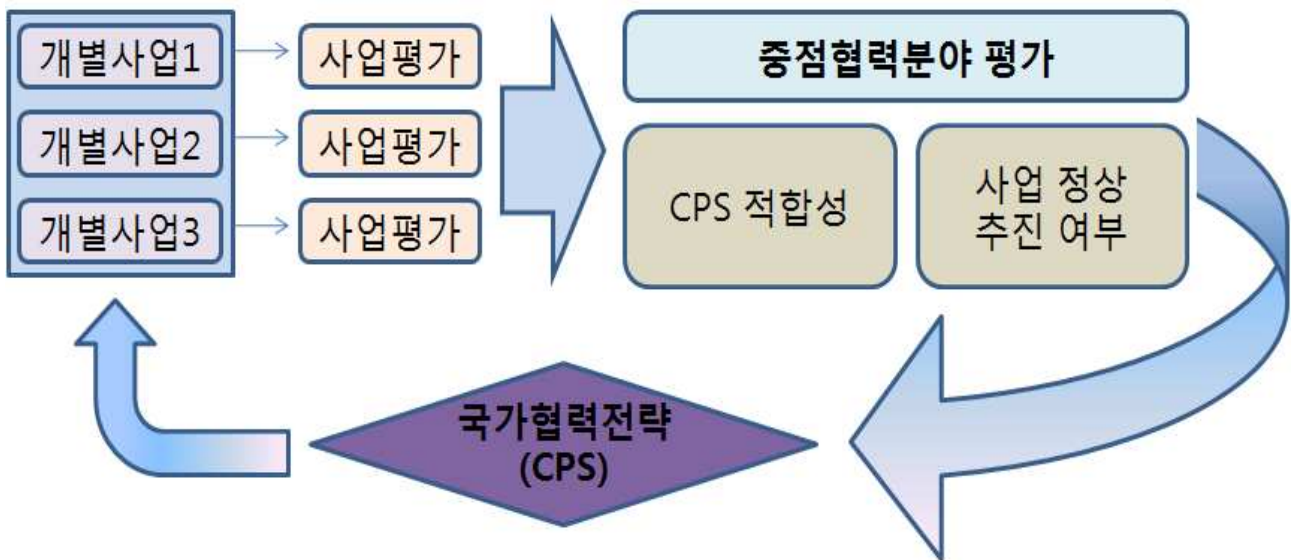
- (평가목적) 국가협력전략의 중점협력분야별 목표달성 여부 등을 평가하여 개선사항을 도출하고 이를 차기 전략 수립 시 반영
- (평가지기) 중간점검은 CPS 수립시점으로부터 2~3년 경과 후 필요시 진행하며, 종료평가는 CPS 종료시점으로부터 6개월 전에 실시
- (평가유형) 각각의 평가는 중점협력분야별로 목표, 제약요인, 성과, 평가지표 등을 반영한 '결과평가틀'을 기반으로 실시
  - (중간점검) 수원국 국가개발전략 변경, CPS 수정 필요사항 발생 등 필요시 국무조정실을 중심으로 관계부처 합동으로 실시
  - (종료평가) 국가별로 평가의 중요성 및 적절성 등을 고려하여 평가소위원회 주관의 평가와 시행기관의 자체평가를 적절히 분배하여 실시

\* 단 시행기관 자체평가지 그 결과에 대해 평가소위의 심의 의결 필요

	평가지기	평가주체	비고
중간점검 (필요시)	CPS 적용 2-3년 후	국조실 (주관기관, 시행기관 참여)	중간점검 이후 결과에 따라 필요시 CPS 수정
종료평가 (필수)	CPS 종료 6개월 전	국조실, 시행기관(자체평가)	시행기관 자체평가 결과에 대해 서는 평가소위의 심의·의결 필요

- (평가내용) ODA 시행사업, 중점협력분야 등을 종합적으로 고려하여 OECD DAC의 평가기준에 따라 평가 시행
  - (시행사업) 사업별 평가는 사업 시행기관의 절차와 방식에 따라 진행하되, 가능한 범위 내에서 정량적인 평가지표를 포함
  - (평가기준) OECD DAC 5대 평가원칙(공정성, 독립성, 신뢰성, 유용성, 파트너십) 및 평가기준(적절성, 효율성, 효과성, 영향력, 지속가능성)에 기반하되 필요시 기준을 일부 수정하여 평가
  - (중점협력분야) 시행기관의 사업별 평가결과를 바탕으로 결과들 평가지표인 'CPS 적합성'과 '사업 정상추진 여부'를 중심으로 평가

<평가 절차 도식도>



- (평가환류) 개별사업 및 현행 CPS에 대한 중간점검, 종료평가, 사후 평가 시 발견된 문제점 및 개선 사항을 차기 CPS에 반영
  - 종료평가 실효성 확보를 위해 종료평가 결과 및 제언에 대해 주관기관이 개선방안을 마련하여 종료평가 보고서에 첨부

<참고1> 스리랑카 주요 경제지표

	경제지표	단위	2012	2013	2014	2015 <sup>e</sup>	2016 <sup>f</sup>
국내경제	G D P	억달러	594	675	749	795	863
	1인당 GDP	달러	2,874	3,239	3,574	3,768	4,061
	경제성장률	%	6.3	7.3	7.4	6.5	6.5
	국내총투자/GDP	%	30.6	29.8	29.6	29.8	29.9
	실업률	%	4.0	4.0	4.0	4.0	4.0
	재정수지/GDP	%	-6.5	-5.9	-6.0	-5.9	-6.4
	소비자물가상승률	%	7.5	6.9	3.3	1.7	3.4
대외거래	환율 (달러당, 연중)	K	128	129	130	136	146
	경상수지	백만달러	-3,981	-2,540	-2,018	-1,566	-1,745
	경상수지/GDP	%	-6.7	-3.8	-2.7	-2.0	-2.0
	상품수지	백만달러	-9,417	-7,609	-8,287	-8,867	-9,559
	수출	"	9,774	10,394	11,130	11,275	11,891
	수입	"	19,190	18,003	19,417	20,142	21,450
	서비스수지	"	1,262	1,180	1,880	2,221	2,548
	F D I 순유입	"	877	867	877	1,190	1,665
	유입	"	941	932	944	1,300	1,800
	유출	"	64	65	67	110	135
	외환보유액	"	6,378	6,611	7,316	6,554	-
외채현황	정부채무/GDP	%	79.2	78.3	75.9	77.0	78.1
	국내정부채무/GDP	"	42.7	44.2	43.9	42.4	44.5
	해외정부채무/GDP	"	36.5	34.1	32.0	34.6	33.6
	총외채잔액	백만달러	37,100	39,700	42,600	45,100	47,600
	총외채잔액/GDP	%	62.4	58.9	57.1	56.0	54.4
	단기외채	백만달러	4,955	4,827	4,960	4,960	-
	외채상환액/총수출	%	11.2	11.1	12.7	11.5	11.3

자료: 한국수출입은행(2016)

주: e=estimate, f=forecast



<참고 2> 스리랑카 주요 인프라 지표

지표	순위(총 138개국)	지표값
전반적 인프라	55	4.4
도로 인프라	43	4.7
철도 인프라	43	3.6
항만 인프라	60	4.3
항공수송 인프라	58	4.6
이용 가능한 항공 (available airline seat kms/week, millions)	54	352.1
전력공급	83	4.4
100명당 휴대폰 가입자	78	112.8
100명당 유선전화	77	12.0

자료: World Economic Forum(2016)

주: 이용 가능한 항공과 100명 당 휴대폰 가입자 및 유선전화 항목을 제외한 지표 값은 7점 만점임.

<참고 3> 스리랑카 주요 사회 지표

항목	2010	2011	2012	2013	2014	2015
인간개발지수*	0.736	0.740	0.745	0.750	0.757	-
국가빈곤선 이하 인구 비율	-	-	-	-	-	-
1인당 GNI (Atlas, 달러)	2,430	2,860	3,360	3,490	3,650	3,800
초등학교 순등록률	94.9	95.1	95.4	96.4	97.2	-
초등학교 수료율	99.1	100.4	97.6	98.5	98.0	-
중등학교 순등록률	84.1	85.4	-	-	-	-
중등학교 수료율	97.6	96.6	92.5	95.4	96.2	-
모성사망률(10만 명 당)	35.0	33.0	32.0	32.0	31.0	30.0
영유아사망률(5세 미만, 1,000명당)	10.9	10.6	10.4	10.2	10.0	9.8
HIV/AIDS 발병율	0.1	0.1	0.1	0.1	0.1	0.1
결핵 발병률(10만 명당)	66.0	66.0	66.0	66.0	65.0	-
평균 기대 수명	74.3	74.4	74.5	74.7	74.8	-
홍역 예방 접종 비율	99.0	99.0	99.0	99.0	99.0	-
안전한 식수접근 가능 인구 비율	91.0	92.0	93.0	95.0	96.0	96.0
향상된 위생시설 사용 인구 비율	92.0	93.0	94.0	95.0	95.0	95.0
초,중등학교 남학생 대비 여학생 등록 비율	101.06	101.05	103.44	-	-	-
성불평등지수(GII)*	0.408	-	-	0.370	-	-
남성대비 여성의 노동 참여율*	38.10	38.30	38.60	46.0	-	-

자료: World Development Indicators(2016)

주: 인간개발지수, 성불평등지수(GII), 남성대비 여성의 노동 참여율은 Human Development Index (<http://hdr.undp.org/en/data>) 참고함.

## <참고자료>

- 강인수, 이호생, 송유철 (2014), 스리랑카 국가협력전략(CPS) 이행 증진을 통한 원조효과성 제고방안 연구
- 관계부처합동 (2012), 스리랑카 국가협력전략 2012-2016
- 한국수출입은행 (2016), 세계국가편람
- 한국수출입은행 해외경제연구소 (2016), 스리랑카 국가신용도 평가리포트
- ADB (2011), Country Partnership Strategy Sri Lanka 2012-2016
- UNDP (2014), Sri Lanka HDI values and rank changes in the 2014 Human Development Report
- UNFPA (2014), Sri Lanka MDG Report 2014
- World Bank (2014), Country Partnership Strategy (CPS) Progress Report for the Democratic Socialist Republic of Sri Lanka for the Period FY 2013-2016
- World Bank (2015), World Development Indicators
- World Bank (2015), Ending Poverty and Promoting shared prosperity
- World Bank (2016), Country Snapshot

## <웹사이트>

- OECD Country Report System, [stats.oecd.org](http://stats.oecd.org)
- ADB (2010), Sri Lanka Country Partnership Strategy